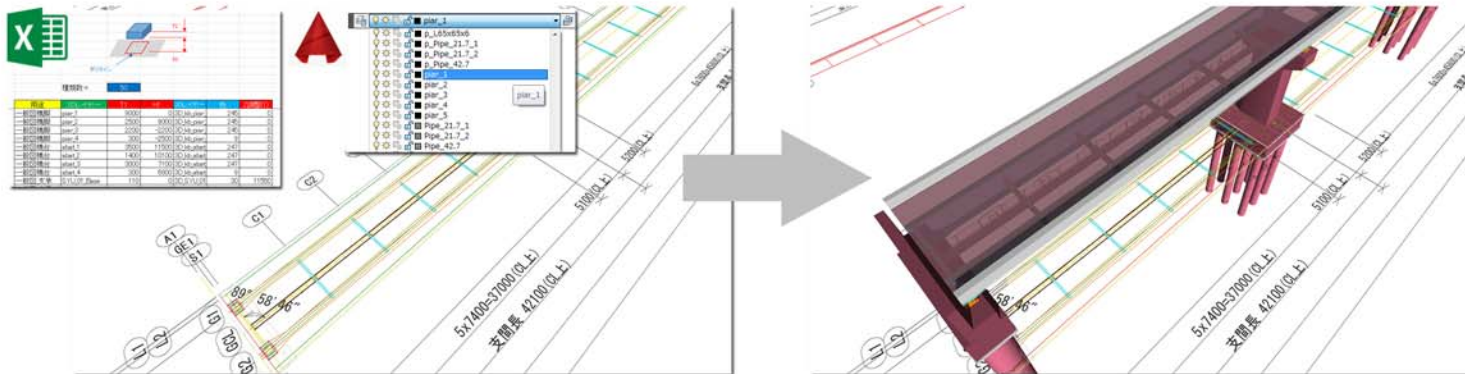


～1クリックで2D図面を3D化～

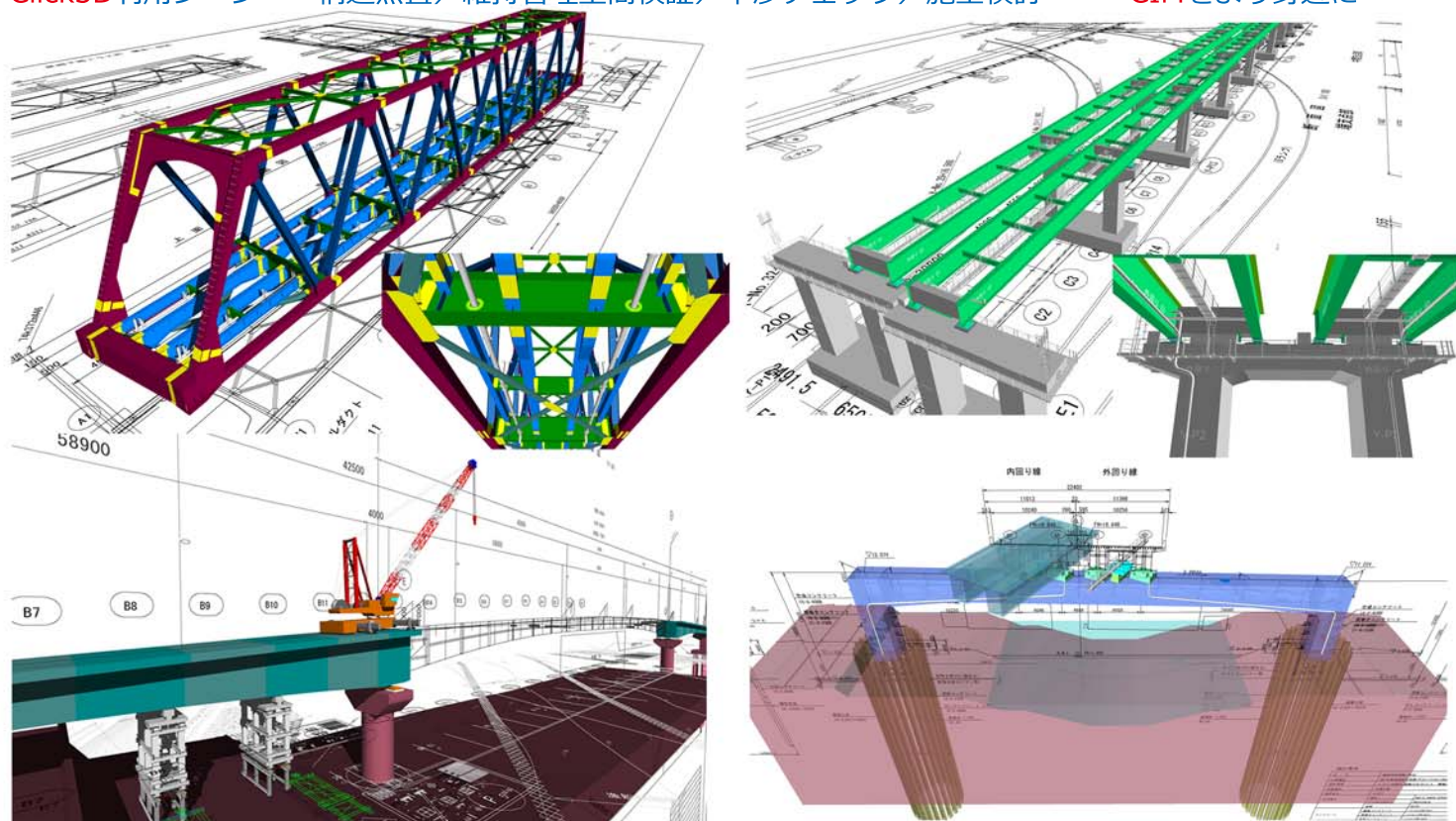
Click3D for AutoCAD

新発想 ～AutoCAD図面の図形情報からダイレクトに橋梁の3Dモデルを作成～

簡単3ステップ： ①CAD図に対してClick3Dコマンド用のレイヤー設定を行い、②Excelにレイヤー名と高さ寸法等を入力、③実行ボタンを押してAutoCADで範囲選択するだけ！

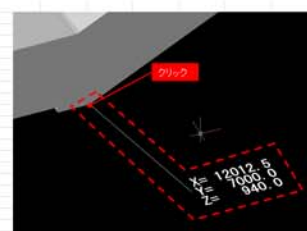
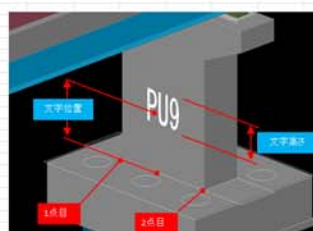


Click3D利用シーン 構造照査／維持管理空間検証／干渉チェック／施工検討 ～CIMをより身近に～



～便利なモデリング補助機能～

- ・任意の鉛直面に文字列を配置
- ・クリックした点の座標値を旗揚げ



- ・クリックした2点間に寸法スタイルで立体寸法線を作成
- ・パラメトリックモデリング機能 (スパイラル鉄筋など)

CIM業務受託サービス：3Dモデル作成、施工シミュレーション、属性モデル作成 など
 使用ソフト：Civil3D、AutoCAD、Click3D、Navisworks、Navis+、BIM/CIM Ark ほか